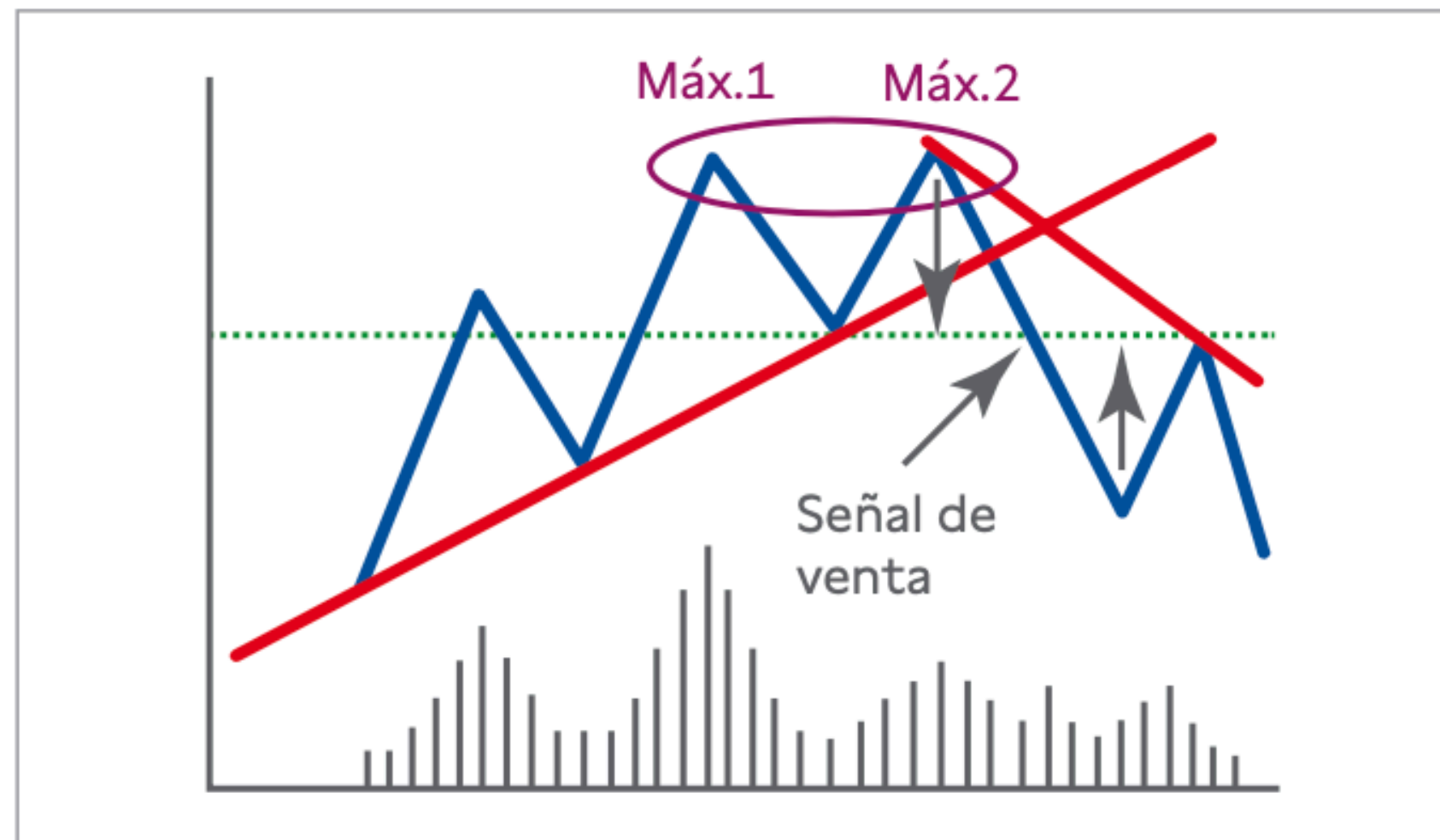


Análisis Técnico

Clase 2. Teoría básica del análisis técnico aplicado a los análisis financieros

Figuras de Cambio de Tendencia

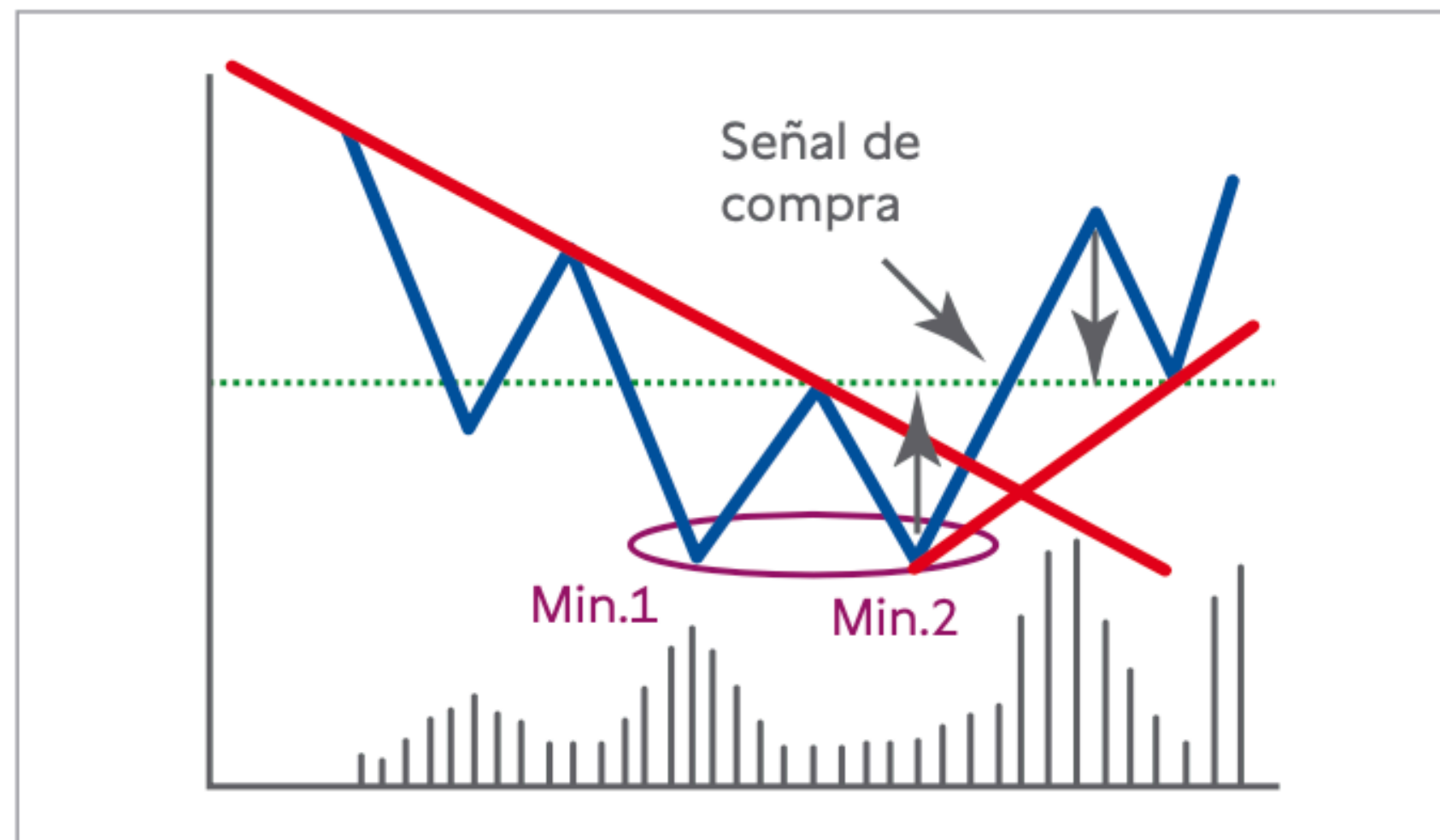
Doble techo y doble suelo (triples)



Doble techo

Son formaciones que se suelen producir al finalizar una tendencia alcista y suele implicar un cambio de tendencia de alcista a bajista.

Está formado por dos techos o máximos consecutivos a niveles muy similares de precios.



Doble suelo

Son formaciones que se suelen producir al finalizar una tendencia bajista y suele implicar un cambio de tendencia de bajista a alcista.

Está formado por dos suelos o mínimos consecutivos niveles muy similares de precios.

O 35.70 H 35.99 L 33.56 C 34.07 -0.21 (-0.61%)

33.92 SELL 0.48 34.40 BUY

3

USD

116.00

108.00

100.00

95.00

90.00

85.00

79.00

75.00

71.00

67.52

63.00

59.00

56.00

52.00

52.23

50.00

45.78

44.00

41.50

40.35

39.50

37.50

36.17

35.50

34.07

33.99 Pre 31.60



Sep Oct Nov Dec 2024 Feb Mar Apr May Jun Jul Aug Sep

Rectángulos o cajas

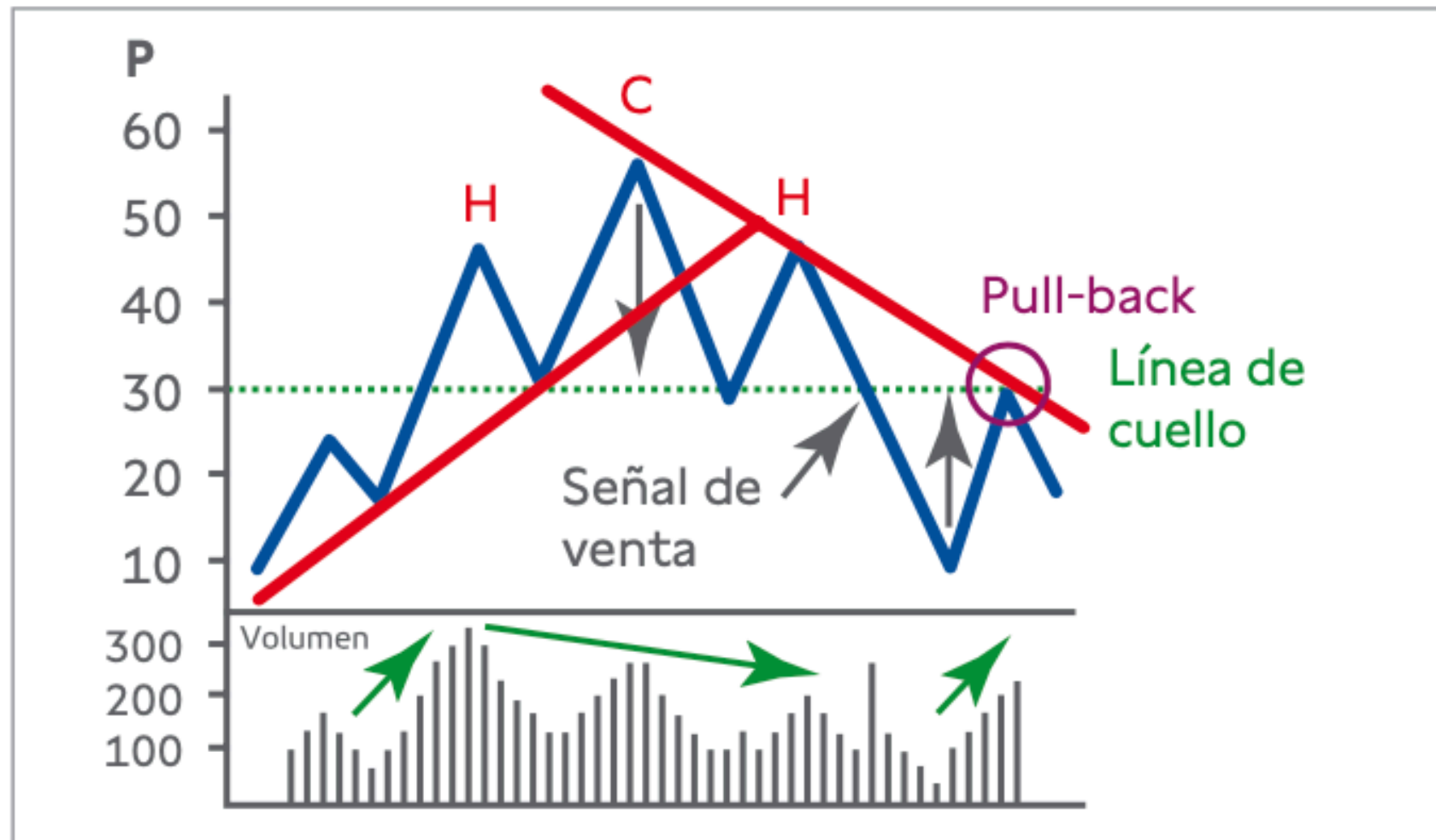


Realty Income

Rotura de tendencia bajista con doble suelo (supera máximo creciente)



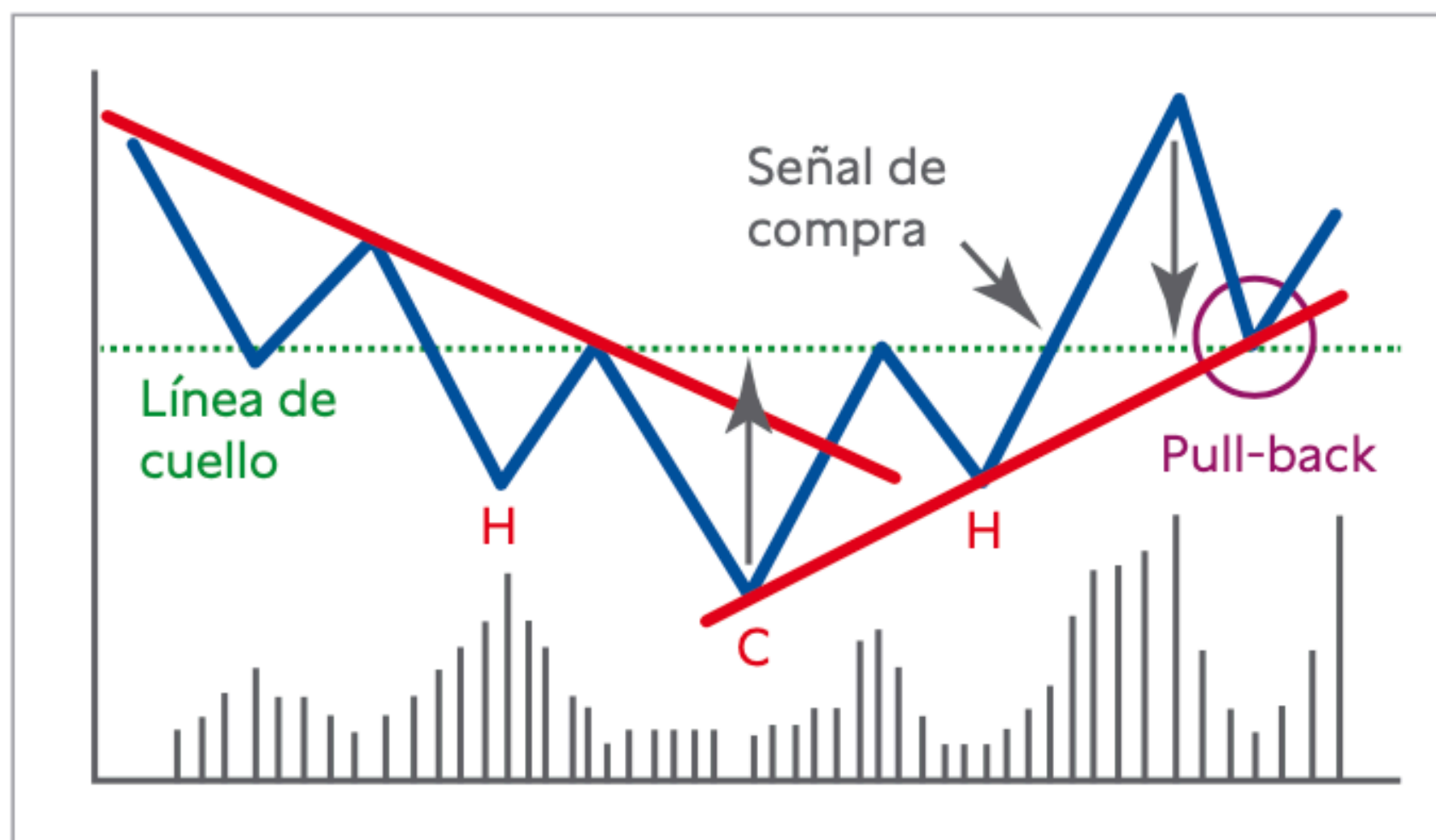
Hombre Cabeza Hombre y HCH i



Hombro - Cabeza - Hombro

Manifiesta el final de una tendencia alcista, y puede implicar el cambio a una tendencia bajista.

Esta figura se forma de tres techos o máximos, de los cuales el del centro es más alto que los otros dos. Los máximos de los extremos alcanzan un nivel similar.



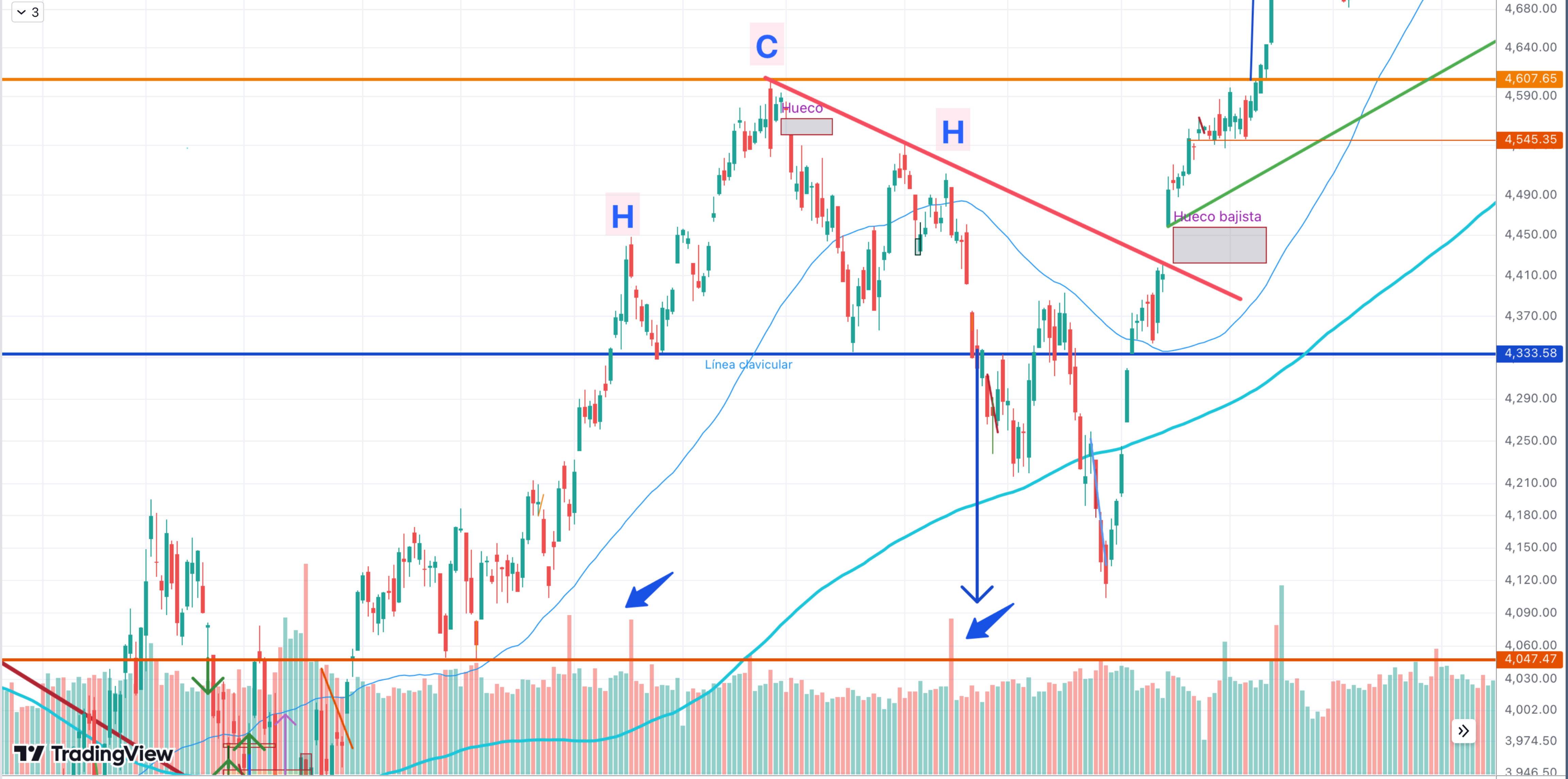
Hombro - Cabeza - Hombro (invertido)

Manifiesta el final de una tendencia bajista, y puede implicar el cambio a una tendencia alcista.

Esta figura se forma de tres suelos o mínimos, de los cuales el del centro es más bajo que los otros dos. Los mínimos de los extremos alcanzan un nivel similar.

O5,702.63 H5,733.57 L5,686.42 C5,713.65 +95.40 (+1.70%) USD

5,713.65 SELL 0.00 5,713.65 BUY



4,720.00
 4,680.00
 4,640.00
 4,607.65
 4,590.00
 4,545.35
 4,490.00
 4,450.00
 4,410.00
 4,370.00
 4,333.58
 4,290.00
 4,250.00
 4,210.00
 4,180.00
 4,150.00
 4,120.00
 4,090.00
 4,060.00
 4,047.47
 4,030.00
 4,002.00
 3,974.50
 3,946.50

¡Muchas gracias!

Seguimos el próximo miércoles...